

Come faccio ad accedere al mio account G Suite?



Una volta ricevute le credenziali (indirizzo di posta elettronica e password dell'istituto, ovvero @icstrebaseleghe.edu.it), si può accedere alle applicazioni della piattaforma GSuite in diversi modi..

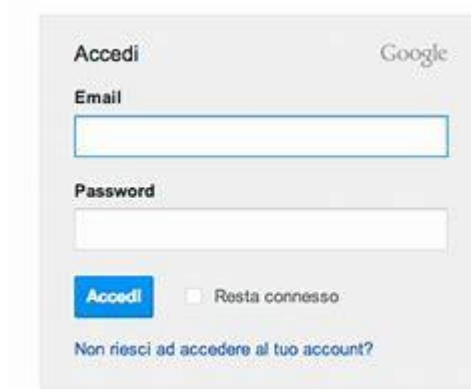
1. ACCESSO ATTRAVERSO BROWSER (UTILIZZABILE CON COMPUTER, SMARTPHONE, TABLET)

Non è necessario, in tal caso, installare nulla ma aprire il *browser web*, ovvero **quel programma che permette di accedere a internet, come Chrome, Firefox, Edge, Safari, ecc.**

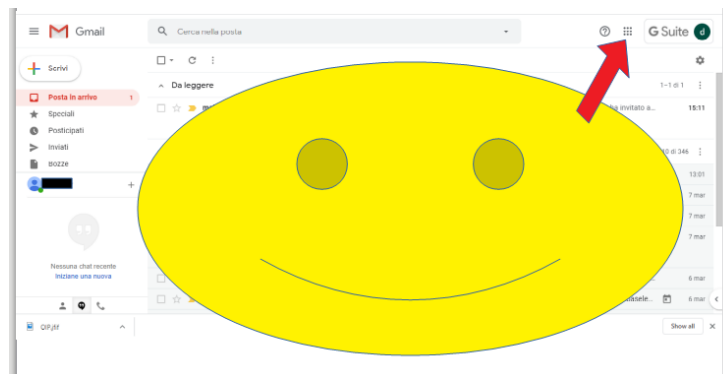
- **SE NON HAI NESSUN INDIRIZZO DI POSTA ELETTRONICA GOOGLE (GMAIL)**
 - Accedere a *google.it*
 - In alto a destra clicca sul pulsante azzurro **ACCEDI**



- Nel riquadro che appare inserire le credenziali date dalla scuola e seguire le indicazioni per cambiare la password



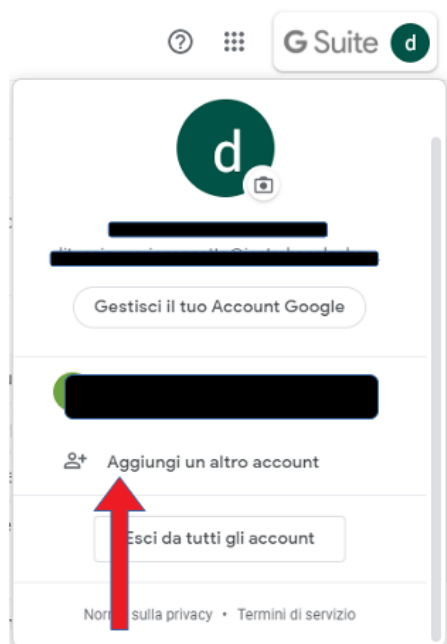
- Si viene indirizzati subito alla pagina della posta elettronica.
- In alto a destra è possibile accedere a tutte le applicazioni della GSuite cliccando sui nove quadratini



2. SE HAI GIA' UN ACCOUNT GMAIL

Se la tua password è già memorizzata nel PC

- clicca in alto a destra sul tondo con il nome e appare questa schermata e clicca su **Aggiungi un altro account**



- appare nuovamente la schermata di accesso e si inseriscono le credenziali della scuola.

3. ACCESSO ATTRAVERSO APPLICAZIONI PER TABLET O SMARTPHONE (APP)

- Se utilizzi un tablet o uno smartphone, **Android o iOS (sistema operativo per Iphone)**, puoi scaricare le app della GSuite dallo store del dispositivo. Segui il link per sapere come fare.
<https://support.google.com/edu/classroom/answer/6118412?hl=it>

ATTENZIONE per utilizzare tutte le funzioni di Classroom sul tuo dispositivo mobile, devi installare anche Documenti, Fogli e Presentazioni Google.